



**vari**board

Gebrauchsanweisung  
variboard Badewannenbrett

Artikelnummern:  
191000w, 191000g, 192000w, 192000g

# Inhaltsverzeichnis

<b>1</b>	<b>Wichtige Informationen .....</b>	<b>3</b>
1.1	Allgemeines.....	3
1.2	Konformitätserklärung .....	3
1.3	Zweckbestimmung .....	3
1.4	Indikationen .....	3
1.5	Kontraindikationen .....	3
1.6	Kontaktinformationen.....	4
1.7	Gewährleistung.....	4
1.8	Haftung.....	4
<b>2</b>	<b>Sicherheitshinweise.....</b>	<b>5</b>
<b>3</b>	<b>Produktbeschreibung .....</b>	<b>6</b>
3.1	Lieferumfang .....	6
3.2	Exemplarische Darstellung .....	6
3.3	Technische Daten .....	6
3.3.1	Technische Daten .....	6
3.3.2	Lebensdauer .....	7
3.3.3	Produktkennzeichnung .....	7
<b>4</b>	<b>Produkt in Betrieb nehmen .....</b>	<b>8</b>
4.1	Montage .....	8
<b>5</b>	<b>Reinigung, Wartung/Wiedereinsatz und Entsorgung .....</b>	<b>9</b>
5.1	Reinigung und Desinfektion .....	9
5.2	Wartung/Wiedereinsatz.....	9
5.3	Entsorgung .....	9

# 1 Wichtige Informationen

## 1.1 Allgemeines

Die Gebrauchsanweisung enthält wichtige Sicherheitshinweise und Beschreibungen für die richtige Montage, Bedienung und Pflege.

Die Gebrauchsanweisung muss dem Benutzer bereitgestellt werden und muss auch bei Weitergabe/Wiedereinsatz des Produkts beim Produkt bleiben.

Die Gebrauchsanweisung muss vor der Inbetriebnahme und Benutzung des Produkts sorgfältig gelesen und vollständig beachtet werden.

Bei Fragen oder Informationsbedarf an den delficare-Fachhändler wenden, der das Produkt geliefert hat.

Aus Gründen der besseren Lesbarkeit wird im Folgenden auf die gleichzeitige Verwendung der Sprachformen männlich, weiblich und divers (m/w/d) verzichtet und das generische Maskulinum verwendet. Sämtliche Personenbezeichnungen gelten gleichermaßen für beide Geschlechter.

**Die aktuelle Version der Gebrauchsanweisung kann als PDF beim Kundenservice der delficare GmbH angefordert werden. Dabei sind vergrößerte Formate zur Darstellung für sehbehinderte Personen möglich. Eine barrierefreie Gebrauchsanweisung ist seitens der delficare GmbH nicht lieferbar.**

## 1.2 Konformitätserklärung

Für das beschriebene Produkt erklärt die delficare GmbH die Konformität gemäß der Verordnung über Medizinprodukte (EU) 2017/745 (MDR).

## 1.3 Zweckbestimmung

Badewannenbretter werden in die Badewanne eingehängt oder auf den Wannenrand aufgelegt. Dadurch wird die durch Eigenkraft zu bewältigende Hub-/Absenkstrecke vermindert. Sie kommen u. a. dann in Betracht, wenn erhebliche Funktionseinschränkungen der oberen und/oder unteren Extremitäten vorliegen. Mit Einsatz des Hilfsmittels kann das Baden jedoch wieder weitgehend selbstständig verrichtet werden. Die Anwendung setzt allerdings voraus, dass eine Restfunktionsfähigkeit bezüglich der Rumpfhaltung und des Gebrauchs der Extremitäten für die Bewältigung von Positionswechseln noch ausreichend vorhanden ist.

## 1.4 Indikationen

Unmöglichkeit des sicheren Sitzes oder des Hinsetzens in der Badewanne aufgrund Schädigung der Funktion der unteren Extremität mit eingeschränkter oder aufgehobener Beweglichkeit und Muskelkraft bei gleichzeitig erhaltener stabiler Rumpfhaltung und ausreichender Restfunktionen der oberen Extremitäten.

Ziel der Versorgung: Ermöglichung des selbständigeren Badens/Duschens in der Badewanne zur Sicherung der Körperhygiene.

## 1.5 Kontraindikationen

Das variboard Badewannenbrett darf nicht von Personen verwendet werden, bei denen die Rumpfhaltung und der Gebrauch der Extremitäten zur Bewältigung von Positionswechseln nicht mehr ausreichend funktioniert.

## 1.6 Kontaktinformationen

Hersteller	delficare GmbH
Anschrift	Weißbachstrasse 1 88316 Isny/Allgäu
Telefon	+49 (0) 75 62 / 91 25 11
Telefax	+49 (0) 75 62 / 91 25 24
E-Mail	<a href="mailto:info@delficare.de">info@delficare.de</a>
Internet	<a href="http://www.delficare.de">www.delficare.de</a>

## 1.7 Gewährleistung

Die Laufzeit der Garantie beträgt zwei Jahre. Sie erstreckt sich auf Verarbeitungs- und Materialfehler. Hiervon ausgeschlossen sind Schäden, die sich als Folge von übermäßiger Beanspruchung, unsachgemäßer Handhabung, gewaltsamer Beschädigung oder unzulässiger Änderung/Instandsetzung ergeben.

Für Anwendungs- und Montagefehler, sowie Beschaffenheit und Tragfähigkeit der Untergründe übernimmt die delficare GmbH keine Haftung.

Änderungen am Produkt aufgrund technischer Verbesserungen und Designmodifikationen bleiben vorbehalten.

## 1.8 Haftung

Die delficare GmbH haftet nur, wenn die Produkte unter den vorgegeben Bedingungen und zu den vorgegebenen Zwecken eingesetzt werden. Es wird erwartet, die Produkte sachgemäß zu handhaben und entsprechend der Anleitung zu pflegen.

Generell darf nur Originalzubehör der delficare GmbH verwendet werden. Wenn Fremdprodukte an dem Produkt montiert werden, dann geht die Verantwortung für die Sicherheit des Produktes an denjenigen über, der das Zubehör montiert bzw. den An-/ Umbau vornimmt. Die Konformität der Kombination aus Zubehör oder Anbau und Produkt ist dann neu durch denjenigen, der an- bzw. umbaut, zu erklären. Die von der delficare GmbH nach MDR 2017/745, Anhang II, erklärte Konformität erlischt.

Für die Montage und Demontage übernimmt die delficare GmbH keine Haftung.

## 2 Sicherheitshinweise

Vor dem Gebrauch das Badewannenbrett und seine Bauteile auf Schäden und festen Sitz prüfen. Bei einem Defekt darf das Badewannenbrett nicht verwendet werden.

Beim Gebrauch langsam und gleichmäßig hinsetzen. Nicht fallen lassen oder sich darauf stellen. Es besteht Rutsch- und Absturzgefahr.

Das Badewannenbrett nicht dauerhaft Temperaturen von über 60 °C aussetzen (z. B. bei Verwendung in der Sauna).

- Nur der autorisierte Fachhandel darf die Montage aus Sicherheitsgründen durchführen.
- Für die Sicherheit des Benutzers das Produkt nur wie in der Gebrauchsanweisung beschrieben verwenden (nicht missbräuchlich) und die maximale Belastung von 150 kg nicht überschreiten
- Bei jedem schwerwiegenden Zwischenfall im Zusammenhang mit dem Produkt muss der Hersteller und die zuständige Behörde des Mitgliedstaates, in dem der Anwender und/oder Patient niedergelassen ist, kontaktiert werden. In Deutschland ist es das Bundesinstitut für Arzneimittel und Medizinprodukte (BfArM) in Berlin: [www.bfarm.de](http://www.bfarm.de)

### 3 Produktbeschreibung

Das variboard Badewannenbrett ist ein Medizinprodukt der Klasse 1 gem. MDR Anhang VIII.

#### 3.1 Lieferumfang

- 1 x vormontiertes Badewannenbrett
- 1 x Gebrauchsanweisung

#### 3.2 Exemplarische Darstellung

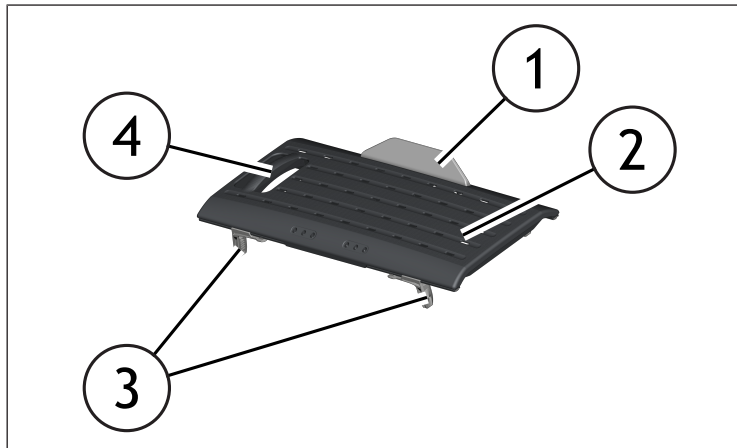


Abb. 1: variboard Badewannenbrett (exemplarisch)

1	Sitzbegrenzung (optional)	2	Sitzfläche
3	Rastsystem inkl. Anschlagschieber	4	Haltegriff

#### 3.3 Technische Daten

##### 3.3.1 Technische Daten

Bezeichnung	Wert
Länge x Breite (Artikelnummer: 191000w, 191000g)	68 cm x 34,5 cm
Länge x Breite (Artikelnummer: 192000w, 192000g)	73 cm x 34,5 cm
Verstellbereich (Artikelnummer: 191000w, 191000g)	38 cm – 61 cm
Verstellbereich (Artikelnummer: 192000w, 192000g)	43 cm – 66 cm
Gewicht (Artikelnummer: 191000w, 191000g)	2,1 kg
Gewicht (Artikelnummer: 191000w, 191000g)	2,3 kg
Max. Belastung	150 kg
Temperatur der Oberfläche/Verarbeitungstemperatur	Max. 60 °C

Bezeichnung	Wert
Lebensdauer	5 Jahre
Material	Kunststoff (Polypropylen, Polyoxymethylen, Thermoplastisches Elastomer)
Artikelnummer	191000w, 192000w, 191000g, 192000g
Bezeichnung	variboard Badewannenbrett

Tab. 1: Technische Daten

### 3.3.2 Lebensdauer

Die ISO 17966 § 16.3 legt für den Homecare-Bereich eine zweimalige Benutzung pro Tag fest. Auf dieser Grundlage wurde das Badewannenbrett auf eine Lebensdauer von 5 Jahren getestet.

### 3.3.3 Produktkennzeichnung

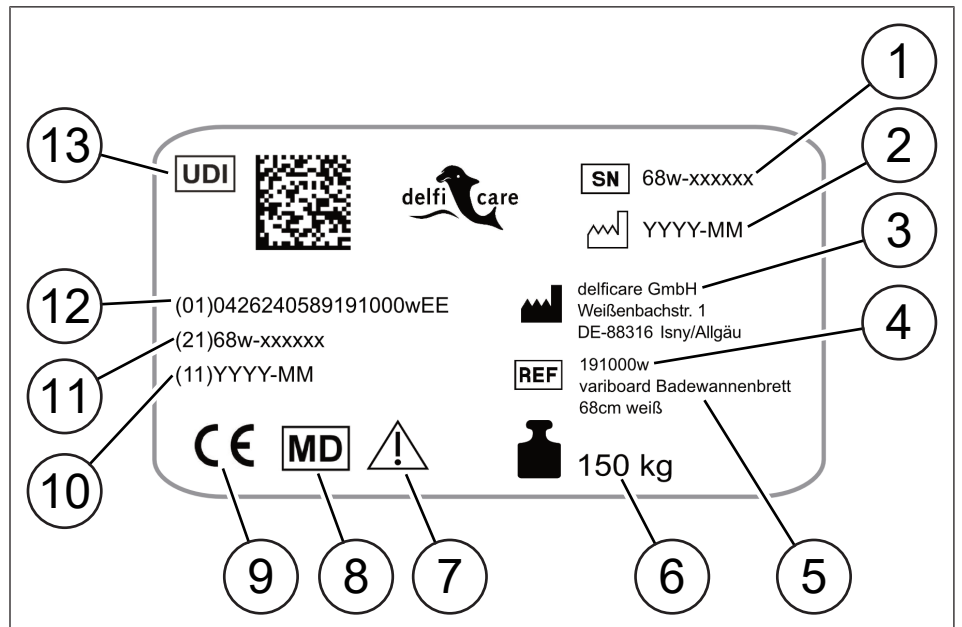


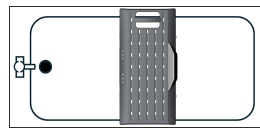
Abb. 2: Typenschild (exemplarisch)

1	Seriennummer	2	Produktionsdatum (Jahr-Monat)
3	Hersteller	4	Artikelnummer
5	Artikelbezeichnung	6	Max. Belastung
7	Informationsbeilage beachten	8	Medizinprodukt
9	CE-Zertifizierung	10	Produktionsdatum (Jahr-Monat)
11	Seriennummer	12	Device Identifier
13	UDI-Code		

## 4 Produkt in Betrieb nehmen

### 4.1 Montage

Badewannenbrett auflegen



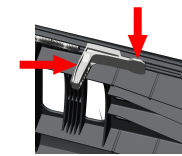
1. Das Badewannenbrett aus der Verpackung nehmen und quer auf den Badewannenrand legen. Dabei darauf achten, dass die Auflageflächen gleichmäßig auf beide Seiten der Badewanne verteilt sind und **die Auflagefläche auf beiden Seiten mindestens 3 cm beträgt.**

Badewannenbrett fixieren



2. Die vier Schieber an die Badewanneninnenseite schieben, um das Badewannenbrett zu fixieren. Dabei darauf achten, dass alle vier Schieber fest an der Badewanneninnenseite anliegen.  
⇒ Das Badewannenbrett ist einsatzbereit.

Fixierung lösen



3. Um die Rastnase zu entriegeln, die Rastnase drücken und gleichzeitig die Verriegelung nach innen schieben.

## 5 Reinigung, Wartung/Wiedereinsatz und Entsorgung

### 5.1 Reinigung und Desinfektion

#### Reinigung

Das Badewannenbrett von Hand mit einem feuchten Tuch regelmäßig reinigen. Dabei dürfen keine aggressiven Reinigungsmittel, Scheuermittel oder hochdosierte Chlor- und Essigreiniger verwendet werden.

#### Desinfektion

Das Badewannenbrett mit Sprühdesinfektionsmitteln (z. B. Descosept AF oder Bacillol AF) desinfizieren.

### 5.2 Wartung/Wiedereinsatz

Das Badewannenbrett ist wartungsfrei.

Bei einer notwendigen Instandsetzung das Badewannenbrett an den Fachhandel übergeben.

Ein Wiedereinsatz des Badewannenbretts ist nur erlaubt, wenn es durch den Fachhandel geprüft, gereinigt und in einen einwandfreien Zustand versetzt wurde. Bei der Weitergabe an einen neuen Nutzer müssen die technischen Unterlagen des Produkts für eine sichere Handhabung vollständig übergeben werden.

### 5.3 Entsorgung

Die Entsorgung muss gemäß den jeweiligen nationalen gesetzlichen Bestimmungen erfolgen. Dabei müssen die Geräteverpackung und die Kunststoffteile der Wertstoffwiederverwertung zugeführt werden.

Nähere Informationen zu örtlichen Entsorgungsunternehmen können bei der Stadt-/Gemeindeverwaltung eingeholt werden.

# *Kleben statt Bohren*

